

ES-1500

Blue®

**Bedienungsanleitung
bitte vor Gebrauch
unbedingt lesen!**

Funktionen des Blue Flame ES-1500



Paul-Ehrlich-Str. 10 A
D-63128 Dietzenbach

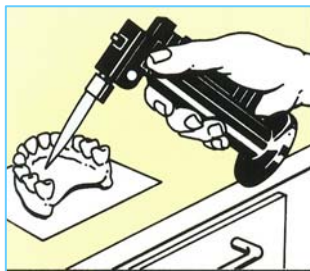
Tel. +49-(0)6074-40093-0
Fax +49-(0)6074-40093-99

E-Mail: info@kager.de
Internet: www.kager.de

Einsatzgebiete:



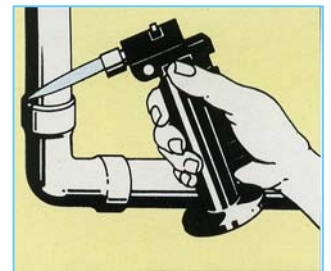
Auto



Dentallabor



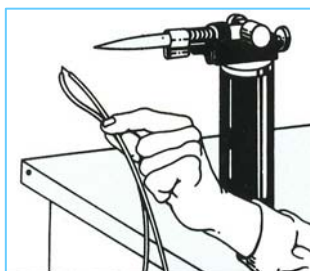
Elektronik



Installationen



Juwelier



Lötarbeiten



Optiker



Modellbau

Gebrauchsanweisung mit technischen Daten:

Zünden und Abschalten:

Durch Drücken des Auslösers wird elektronisch gezündet. Sobald der Auslöser losgelassen wird, geht die Flamme aus. **Bitte bei Gebrauch des Geräts die Düse immer vom Körper weg halten.**

Arretieren des Auslösers

Zünden und den Arretierknopf in Richtung Arretierposition schieben. Sobald der Auslöser arretiert ist, bleibt die Flamme an, auch wenn man den Auslöser loslässt. Auf OFF schieben, und die Flamme geht aus.

Einstellen der Flamme

Zünden und die Länge der Flamme wunschgemäß durch Verschieben des Einstellhebels für Flammgröße in Richtung (+) – oder (-) – Position einstellen. Sobald die Flamme kleiner als 10 mm wird, geht sie aus. Wenn der Auslöser mit dem Sicherheitsverschluss verriegelt ist, kann die Flamme durch Drehen des Lufteinstellhebels von blauer zu rotgelber Flamme verändert werden.

Gas-Nachfüllung



Den Nachfüllbehälter (Patrone) einige Male schütteln. Die Düse des Behälters senkrecht in die Gasnachfüllfassung drücken (siehe neben stehendes Bild). Mit dem Nachfüllen sofort aufhören, wenn das Gas überzulaufen beginnt. Beim Nachfüllen Flammen fernhalten und sicher stellen, dass der Raum gut belüftet ist. Butangas ist schwerer als Luft und neigt dazu, sich am Boden eines Raumes niederzusetzen. Das Gerät nicht unmittelbar nach dem Nachfüllen zünden. Beim Nachfüllen den Auslöser nicht berühren.

Technische Daten:

Gehäuseabmessungen	62 x 77,5 x 155,2 mm
Gewicht	154 g
Gasbehälter-Fassungsvermögen	8 g (Butangas)
Gasbehälterdruck	Über 60 kg/cm ²
Dauerbetrieb (1 Füllung)	20 – 25 Minuten
Flammentemperaturen	ca. 1300° C (blaue Flamme)
Flammeneinstellung	35 – 10 mm Länge (automatische Abschaltung bei Unterschreitung von ca. 10 mm)

Wichtige Hinweise:

In heller Umgebung sieht die Flamme klein aus, strahlt jedoch ziemlich weit heiße Luft ab. Vorsichtig umgehen. Die Düse sauber halten. Gerät nicht fallen lassen. Teile die heiß werden, bei Betrieb nicht berühren. An einem Platz aufbewahren, wo die Temperaturen 40° C nicht überschreiten. Aus der Reichweite von Kindern fernhalten. Nicht auf Menschen richten. **Für fehlerhaften Gebrauch übernehmen wir keine Haftung. Beanstandungen und Reklamationen und eventuelle Garantiefälle werden nur akzeptiert, wenn der Barcode auf dem Gerät enthalten und die Rechnungskopie unserer Lieferung an unseren Kunden beigelegt ist.**

KAGER GmbH
Industrieprodukte

Paul-Ehrlich-Str. 10 A – D-63128 Dietzenbach
Tel. +49-(0)6074-40093-0 – Fax +49-(0)6074-40093-99
E-Mail: info@kager.de – Internet: www.kager.de